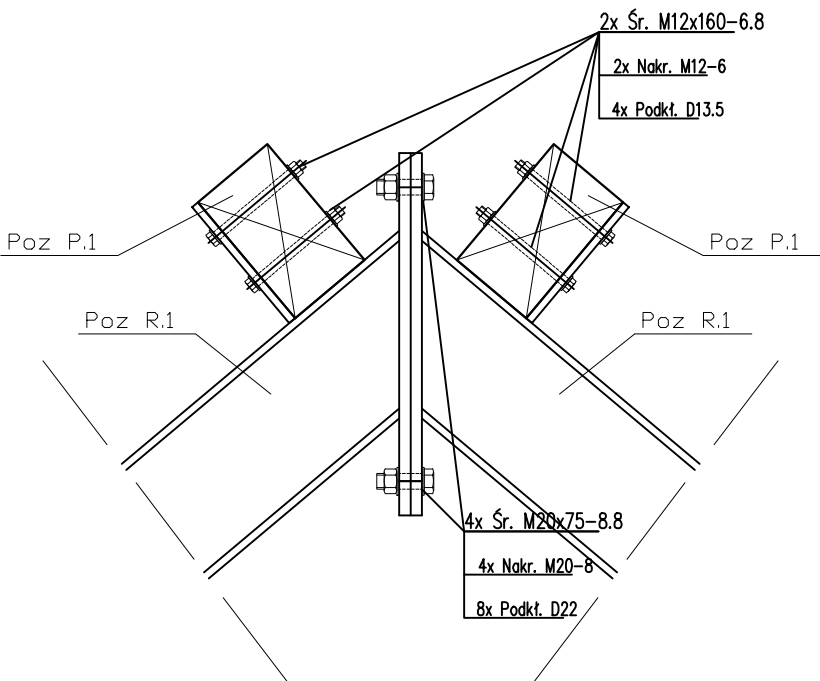
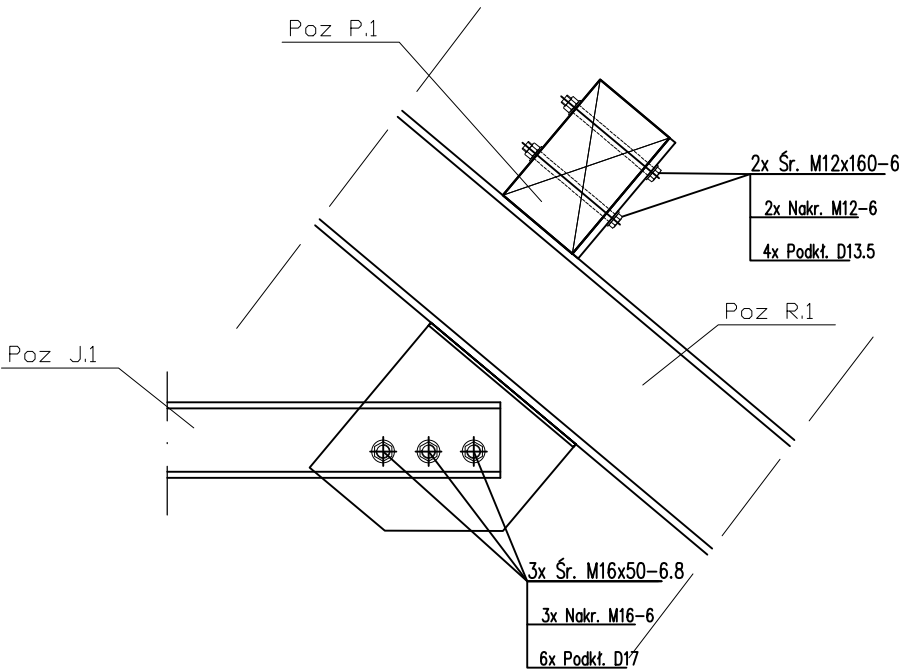


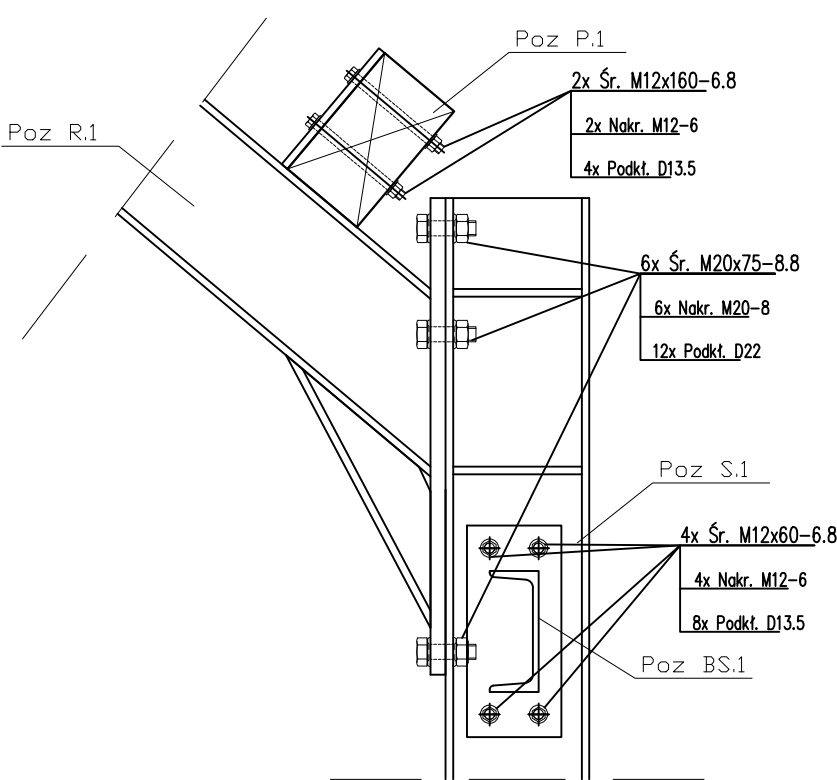
Szczegół S1



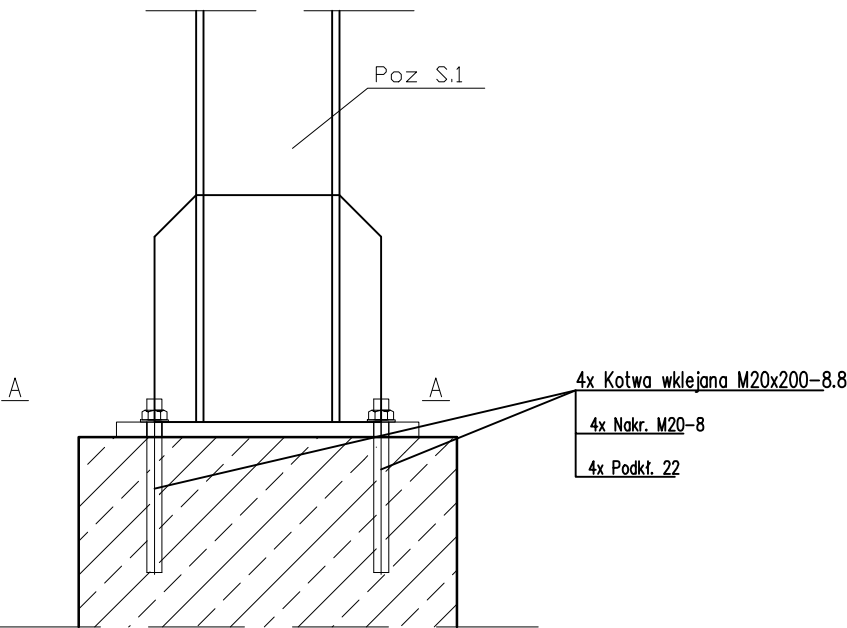
Szczegół S2



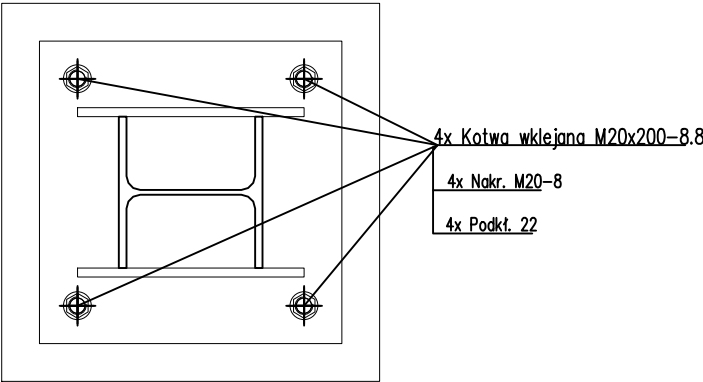
Szczegół S3



Szczegół S4



A-A



ZESTAWIENIE ŁĄCZNIKÓW

Nr	Typ	Średnica [mm]	Długość [mm]	Ilość [szt]	Klasa	Uwagi
1	Śr. M12x160-6.8	12	160	80	6.8	
2	Nakr. M12-6	12		128	6	
3	Podkładka D13.5	13.5		256	St.	
4	Śr. M20x75-8.8	20	75	64	8.8	
5	Nakr. M20-8	20		80	8	
6	Podkładka D22	22		144	St.	
7	Śr. M16x50-6.8	16	50	48	6.8	
8	Nakr. M16-6	16		48	6	
9	Podkładka D17	17		96	St.	
10	Kotwa wklejana M20x200-8.8	20	200	32	8.8	
11	Śr. M12x60-6.8	12	60	48	6.8	

Temat opracowania	REMONT OSADY PASTERSKIEJ W SOBLÓWCE GMINA UJSOŁY UL. GMINNA 1, 34-371 UJSOŁY	faza: PW
Treść rysunku:	SZCZEGÓŁY POŁĄCZEŃ S1-S4	skala: 1:10
Autor projektu:	mgr inż. GRZEGORZ NOKIELSKI nr upr. SLK/3038/PWOK/10	data: 16.01.2017
		nr rys. 13